



গণপ্রজাতন্ত্রী বাংলাদেশ সরকার
গৃহায়ন ও গণপূর্ত মন্ত্রণালয়
খুলনা উন্নয়ন কর্তৃপক্ষ
সহকারী সচিব এর দপ্তর
www.kda.gov.bd

স্মারক নম্বর: ২৫.৪১.০০০০.০০৪.১৬.০০১.২০.৫৬

তারিখ: ৬ শ্রাবণ ১৪২৭

২১ জুলাই ২০২০

বিষয়: খুলনা উন্নয়ন কর্তৃপক্ষের ২০১৯-২০২০ অর্থ বছরের বার্ষিক কার্যাবলীর প্রতিবেদন প্রেরণ প্রসঙ্গে।

সূত্র: গৃহায়ন ও গণপূর্ত মন্ত্রণালয়, প্রশাসন শাখা-৩ এর ২৫ জুন, ২০২০ তারিখের ২৫.০০.০০০০.০১৫.৯৯.০২৫.১২
(অংশ-৪)/৩১৬ নম্বর স্মারক।

উপর্যুক্ত বিষয় ও সূত্রস্ব স্মারকের পরিপ্রেক্ষিতে খুলনা উন্নয়ন কর্তৃপক্ষের ২০১৯-২০২০ অর্থ বছরের বার্ষিক কার্যাবলীর প্রতিবেদন (মন্ত্রণালয় কর্তৃক নির্ধারিত ছক মোতাবেক) গুরুত্বপূর্ণ কার্যাবলীর ছবিসহ এবং ভিডিও ক্লিপ মহোদয়ের সদয় অবগতি ও প্রয়োজনীয় ব্যবস্থা গ্রহণের জন্য চেয়ারম্যান এর অনুমোদনক্রমে এসাথে প্রেরণ করা হলো।

সংযুক্তিঃ বর্ণনা মোতাবেক।

২১-৭-২০২০

ড. মোহাম্মদ শাহানুর আলম
সচিব

সচিব

গৃহায়ন ও গণপূর্ত মন্ত্রণালয়

স্মারক নম্বর: ২৫.৪১.০০০০.০০৪.১৬.০০১.২০.৫৬/১(৩)

তারিখ: ৬ শ্রাবণ ১৪২৭

২১ জুলাই ২০২০

সদয় অবগতি ও কার্যার্থে প্রেরণ করা হল:

- ১) উপসচিব, প্রশাসন শাখা-৩, গৃহায়ন ও গণপূর্ত মন্ত্রণালয়
- ২) সিনিয়র সহকারী সচিব, অডিট শাখা-১২, গৃহায়ন ও গণপূর্ত মন্ত্রণালয়
- ৩) সহকারী প্রোগ্রামার (ভারপ্রাপ্ত), সহকারী প্রোগ্রামার এর দপ্তর, খুলনা উন্নয়ন কর্তৃপক্ষ

২১-৭-২০২০

ড. মোহাম্মদ শাহানুর আলম
সচিব

মন্ত্রণালয়/ বিভাগসমূহের বার্ষিক প্রতিবেদন ছক

মন্ত্রণালয়/ বিভাগের নামঃ খুলনা উন্নয়ন কর্তৃপক্ষ, খুলনা।

আওতাধীন অধিদপ্তর/ সংস্থার সংখ্যাঃ

প্রতিবেদনাধীন বছরঃ ২০১৯-২০২০

প্রতিবেদন প্রস্তুতির তারিখঃ ৩০/০৬/২০২০

(১) প্রশাসনিক

১.১ কর্মকর্তা / কর্মচারীদের সংখ্যা (রাজস্ব বাজেটে)- ২৫৯

| সংস্থার স্তর | অনুমোদিত পদ | পূরণকৃত পদ | শূণ্য পদ | বছর ভিত্তিক সংরক্ষিত (রিটেনশনকৃত) অস্থায়ী পদ | মন্তব্য |
|--|-------------|------------|----------|---|---|
| ১ | ২ | ৩ | ৪ | ৫ | ৬ |
| মন্ত্রণালয় | - | - | - | - | |
| অধিদপ্তর/ সংস্থাসমূহ/ সংযুক্ত অফিস (মোট পদ সংখ্যা) | ৪৮০ | ২১৪ | ২৬৬ | - | ২৭/০১/২০ তারিখের ২৫.০০.০০০০.০৫৩.০৩.১০.৯৬ (অংশ)-৪০ নম্বর স্মারকের জিও মারফত ২২১টি নতুন পদ সৃষ্টি করা হয়েছে। |
| মোট | ৪৮০ | ২১৪ | ২৬৬ | - | |

- অনুমোদিত পদের হাস/ বৃদ্ধির কারণ মন্তব্য কলামে উল্লেখ করতে হবে।

১.২ শূণ্যপদের বিন্যাস

| অতিরিক্ত সচিব/ তদুর্ধ্ব পদ | জেলা কর্মকর্তার পদ | অন্যান্য ১ম শ্রেণীর পদ | ২য় শ্রেণীর পদ | ৩য় শ্রেণীর পদ | ৪র্থ শ্রেণীর পদ | মোট |
|----------------------------|--------------------|------------------------|----------------|----------------|-----------------|-----|
| - | - | *৫০ | #২১ | • ১৪১ | ❖ ৫৪ | ২৬৬ |

* ১ম শ্রেণীর ৫০টি শূণ্য পদের মধ্যে ১৮টি পদ পদোন্নতিযোগ্য, আইন কর্মকর্তার ০১টি পদ আউট সোর্সিং এর মাধ্যমে এবং ৩১ টি পদ সরাসরি নিয়োগযোগ্য।

২য় শ্রেণীর ২১টি শূণ্য পদের মধ্যে ০৭টি পদ পদোন্নতিযোগ্য এবং ১৪ টি পদ সরাসরি নিয়োগযোগ্য।

• ৩য় শ্রেণীর ১৪১টি শূণ্য পদের মধ্যে ২৮টি পদ পদোন্নতিযোগ্য এবং বাকী ১১৩টি পদ সরাসরি নিয়োগযোগ্য।

❖ ৪র্থ শ্রেণীর ৫৪টি শূণ্য পদের মধ্যে ১৯টি আউট সোর্সিং, ০১টি পদ পদোন্নতিযোগ্য, ০১টি পদ ১০% কোটায় সংরক্ষিত এবং ৩৩টি পদ সরাসরি নিয়োগযোগ্য।

১.৩ অতীব গুরুত্বপূর্ণ (Strategic) পদ (অতিরিক্ত সচিব/ সমপদমর্যাদাসম্পন্ন/ সংস্থা-প্রধান/তদুর্ধ্ব) শূণ্য থাকলে তার তালিকাঃ নাই।

১.৪ শূণ্য পদ পূরণে বড় রকমের কোন সমস্যা থাকলে তার বর্ণনাঃ নাই।

১.৫ অন্যান্য পদের তথ্যঃ

| প্রতিবেদনাধীন বছরে উন্নয়ন বাজেট থেকে রাজস্ব বাজেটে স্থানান্তরিত পদের সংখ্যা | প্রতিবেদনাধীন বছরে উন্নয়ন বাজেট থেকে রাজস্ব বাজেটে স্থানান্তরের জন্য প্রক্রিয়াধীন পদের সংখ্যা |
|--|---|
| - | - |

*কোন সংলগ্নী ব্যবহার করার প্রয়োজন নাই।

১.৬ নিয়োগ/ পদোন্নতি প্রদানঃ

| প্রতিবেদনাধীন বছরে পদোন্নতি | | | নতুন নিয়োগ প্রদান | | | মন্তব্য |
|-----------------------------|----------|-----|--------------------|----------|-----|---------|
| কর্মকর্তা | কর্মচারী | মোট | কর্মকর্তা | কর্মচারী | মোট | |
| ০৫ | - | ০৫ | - | - | - | |

১.৭ ভ্রমণ/ পরিদর্শন (দেশে)-

| ভ্রমণ/ পরিদর্শন (মোট দিনের সংখ্যা) | মন্ত্রী/ উপদেষ্টা | প্রতিমন্ত্রী/ উপমন্ত্রী/ স্পেশাল এসিস্ট্যান্ট | সচিব | মন্তব্য |
|------------------------------------|-------------------|---|------|---------|
| ১ | ২ | ৩ | ৪ | ৫ |
| উন্নয়ন প্রকল্প পরিদর্শন | - | - | - | - |
| পার্বত্য চট্টগ্রামে ভ্রমণ | - | - | - | - |

১.৮ ভ্রমণ/ পরিদর্শন (বিদেশে)

| ভ্রমণ/ পরিদর্শন (মোট দিনের সংখ্যা) | মন্ত্রী/ উপদেষ্টা | প্রতিমন্ত্রী/ উপমন্ত্রী/ স্পেশাল এসিস্ট্যান্ট | সচিব | মন্তব্য |
|------------------------------------|-------------------|---|------|---------|
| - | - | - | - | - |

* কতদিন বিদেশে ভ্রমণ করেছেন সুনির্দিষ্টভাবে উল্লেখ করতে হবে।

১.৯ উপরোক্ত ভ্রমণের পর ভ্রমণ ব্যয়/ পরিদর্শন প্রতিবেদন দাখিলের সংখ্যাঃ

(২) অডিট আপত্তি

২.১ অডিট আপত্তি সংক্রান্ত তথ্য (০১ জুলাই ২০১৯ থেকে ৩০ জুন ২০২০ পর্যন্ত)

(টাকার অংক কোটি টাকায় প্রদান করতে হবে)

| ক্রমিক | মন্ত্রণালয়/ বিভাগসমূহের নাম | অডিট আপত্তি | | ব্রডশীটে জবাবের সংখ্যা | নিষ্পত্তিকৃত অডিট আপত্তি | | অনিষ্পন্ন অডিট আপত্তি | |
|----------|--------------------------------------|-------------|-------------------------------------|------------------------------|-----------------------------|-------------------------------|-----------------------|-------------------------------|
| | | সংখ্যা | টাকার পরিমাণ (কোটি টাকায়) | | সংখ্যা | টাকার পরিমাণ (কোটি টাকায়) | সংখ্যা | টাকার পরিমাণ (কোটি টাকায়) |
| ১ | ২ | ৩ | ৪ | ৫ | ৬ | ৭ | ৮ | ৯ |
| | খুলনা উন্নয়ন কর্তৃপক্ষ খুলনা। | - | - | ১৪ | ০৯ | ২.১৩ | ১১৭ | ১২৬.০৫ |
| সর্বমোট- | | - | - | ১৪ | ০৯ | ২.১৩ | ১১৭ | ১২৬.০৫ |

২.২ অডিট রিপোর্টে গুরুতর / বড় রকমের কোন জালিয়াতি/ অর্থ আত্মসাৎ, অনিয়ম ধরা পড়ে থাকলে সেসব কেস সমূহের তালিকা। এ ধরনের কোন আপত্তি নেই।

(৩) শৃঙ্খলা/বিভাগীয় মামলা (মন্ত্রণালয়/বিভাগ এবং অধিদপ্তর/সংস্থার সম্মিলিত সংখ্যা)

| প্রতিবেদনাধীন অর্থ-বছরে (২০১৯-২০) মন্ত্রণালয়/ অধিদপ্তর/সংস্থামুহে পুঞ্জীভূত মোট বিভাগীয় মামলার সংখ্যা | প্রতিবেদনাধীন বছরে নিষ্পত্তিকৃত মামলার সংখ্যা | | | | অনিষ্পন্ন বিভাগীয় মামলার সংখ্যা |
|--|---|----------|------------------|-----|--|
| | চাকুরচ্যুতি/ বরখাস্ত | অব্যাহতি | অন্যান্য দন্ড | মোট | |
| ১ | ২ | ৩ | ৪ | ৫ | ৬ |
| - | - | - | - | - | - |

(৪) সরকার কর্তৃক/সরকারের বিরুদ্ধে দায়েরকৃত মামলা (০১ জুলাই ২০১৯ থেকে ৩০ জুন ২০২০ পর্যন্ত)

| সরকারি সম্পত্তি/ স্বার্থ রক্ষার্থে মন্ত্রণালয়/ বিভাগ/ আওতাধীন সংস্থাসমূহ কর্তৃক দায়েরকৃত মামলার সংখ্যা | মন্ত্রণালয়/ বিভাগ- এর বিরুদ্ধে দায়েরকৃত রিট মামলার সংখ্যা | উন্নয়ন প্রকল্প বাস্তবায়নের ক্ষেত্রে সরকারের বিরুদ্ধে দায়েরকৃত মামলার সংখ্যা | দায়েরকৃত মোট মামলার সংখ্যা | নিষ্পত্তিকৃত মোট মামলার সংখ্যা |
|--|--|--|--------------------------------|-----------------------------------|
| ১ | ২ | ৩ | ৪ | ৫ |
| (ক) কেডিএ কর্তৃক দায়েরকৃত মামলা = ০২টি | রীট মামলার সংখ্যা= | ০১টি | ০৪টি | ০৪টি |
| (খ) কেডিএর বিরুদ্ধে দায়েরকৃত মামলা = ০১টি | শূন্য | | ১ | |

(৫) মানব সম্পদ উন্নয়ন

৫.১ দেশের অভ্যন্তরে প্রশিক্ষণ (০১ জুলাই ২০১৯ থেকে ৩০ জুন ২০২০ পর্যন্ত)

| প্রশিক্ষণ কর্মসূচীর মোট সংখ্যা | মন্ত্রণালয় এবং আওতাধীন সংস্থাসমূহ থেকে অংশগ্রহণকারীর সংখ্যা। |
|--------------------------------|---|
| ১ | ২ জন |

৫.২ মন্ত্রণালয়/ অধিদপ্তর কর্তৃক প্রতিবেদনাধীন অর্থ-বছরে (২০১৯-২০) কোন ইন-হাউজ প্রশিক্ষণের আয়োজন করা হয়ে থাকলে তার বর্ণনাঃ কর্তৃপক্ষের ১৩৭ জন কর্মকর্তা/ কর্মচারীকে বিভিন্ন বিষয়ে প্রশিক্ষণ প্রদান করা হয়েছে।

৫.৩ প্রশিক্ষণ কর্মসূচিতে কর্মকর্তা/ কর্মচারীদের অংশগ্রহণ বা মনোনায়নের ক্ষেত্রে বড় রকমের কোন সমস্যা থাকলে তার বর্ণনাঃ নেই।

৫.৪ মন্ত্রণালয়ে অন্-দ্য জব ট্রেনিং (OJT)-এর ব্যবস্থা আছে কি-না; না থাকলে অন্-দ্য জব ট্রেনিং আয়োজন করতে বড় রকমের কোন অসুবিধা আছে কি-নাঃ নেই।

৫.৫ প্রতিবেদনাধীন অর্থ-বছরে (জুলাই ২০১৯ থেকে ৩০ জুন-২০২০ পর্যন্ত) প্রশিক্ষণের জন্য বিদেশ গমনকারী কর্মকর্তার সংখ্যাঃ ২ জন (চীন)।

(৬) সেমিনার/ওয়ার্কশপ সংক্রান্ত তথ্য (০১ জুলাই ২০১৯ থেকে ৩০ জুন-২০২০ পর্যন্ত)

| দেশের অভ্যন্তরে সেমিনার/ওয়ার্কশপের সংখ্যা | সেমিনার/ওয়ার্কশপে অংশগ্রহণকারীর সংখ্যা |
|--|---|
| - | - |

(৭) তথ্যপ্রযুক্তি ও কম্পিউটার স্থাপন (০১ জুলাই ২০১৯ থেকে ৩০ জুন-২০২০ পর্যন্ত)

| মন্ত্রণালয়/বিভাগ/ সংস্থাসমূহে কম্পিউটারের মোট সংখ্যা | মন্ত্রণালয়/বিভাগ/সং স্থাসমূহে ইন্টারনেট সুবিধা আছে কিনা | মন্ত্রণালয়/বিভাগ/সং স্থাসমূহে ল্যান (LAN) সুবিধা আছে কিনা | মন্ত্রণালয়/বিভাগ/ সংস্থাসমূহে ওয়ান (WAN) সুবিধা আছে কি না | মন্ত্রণালয়/বিভাগ/সংস্থাসমূহে কম্পিউটার প্রশিক্ষিত জনবলের সংখ্যা | |
|--|--|---|--|--|----------|
| | | | | কর্মকর্তা | কর্মচারী |
| ১ | ২ | ৩ | ৪ | ৫ | ৬ |
| ৭৮ | আছে | আছে | নেই | ৩জন | ২জন |

(৮) সরকারি প্রতিষ্ঠানসমূহের আয়ের লভ্যাংশ/মুনাফা/আদায়কৃত রাজস্ব থেকে সরকারি কোষাগারে জমার পরিমাণ (অর্থ বিভাগের জন্য)

(টাকার অঙ্ক কোটি টাকায় প্রদান করতে হবে)

| ১ | ২০১৯-২০ | | ২০১৮-১৯ | | হাস (-)/ বৃদ্ধির (+) হার | |
|--------------------------------|--------------|--------------|--------------|--------------|--------------------------|--------------|
| | লক্ষ্যমাত্রা | প্রকৃত অর্জন | লক্ষ্যমাত্রা | প্রকৃত অর্জন | লক্ষ্যমাত্রা | প্রকৃত অর্জন |
| ২ | ৩ | ৪ | ৫ | ৬ | ৭ | |
| ট্যাক্স রেভিনিউ | - | - | - | - | - | - |
| নন-ট্যাক্স রেভিনিউ | ২.২২ | ১.৬৬৫ | ২.০০ | ২.০০ | - | - |
| উদ্বৃত্ত (ব্যবসায়িক আয় থেকে) | - | - | - | - | - | - |
| লভ্যাংশ হিসাবে | - | - | - | - | - | - |

৯) প্রতিবেদনাধীন বছরে সম্পাদিত উল্লেখযোগ্য কার্যাবলী/ আইন, বিধি ও নীতি প্রণয়ন/ সমস্যা- সঙ্কট : কোন সমস্যা নেই।

৯(১) প্রতিবেদনাধীন বছরে নতুন আইন, বিধি ও নীতি প্রণয়ন হয়ে থাকলে তার তালিকা :

৯(২) প্রতিবেদনাধীন অর্থ-বছরে সম্পাদিত গুরুত্বপূর্ণ/ উল্লেখযোগ্য কর্মকান্ড :

(ক) বিভিন্ন প্রকল্পের আবাসিক ও বাণিজ্যিক প্লট টেন্ডারের মাধ্যমে বরাদ্দ প্রদান করা হয়েছে।

(খ) অননুমোদিত স্থাপনা অপসারণসহ অবৈধ দখলদার উচ্ছেদ করা হয়েছে।

(গ) বিদ্যুৎ সাশ্রয় সংক্রান্ত ফোকাল পয়েন্ট নিয়োগ করা হয়েছে। ফোকাল পয়েন্ট কর্মকর্তা বিদ্যুৎ সাশ্রয়ের বিষয়ে প্রতিনিয়ত মনিটরিং করছে।

৯(৩) ২০২০-২০২১ অর্থ বছরে মন্ত্রণালয়ের কর্মকান্ড সম্পাদনের লক্ষ্যে বড় রকমের কোন সমস্যা/ সংকটের আশঙ্কা করা হলে তার বিবরণ(সাধারণ/ রুটিন প্রকৃতির সমস্যা/ সংকট উল্লেখের প্রয়োজন নেই, উদাহরণঃ পদ সৃজন, শূণ্য পদ পূরণ ইত্যাদি) : নেই।

(১০) মন্ত্রণালয়ের উদ্দেশ্য সাধন সংক্রান্ত :

১০.১ ২০১৯-২০২০ অর্থ বছরের কার্যাবলীর মাধ্যমে মন্ত্রণালয়ের আরও উদ্দেশ্যাবলী সন্তোষজনকভাবে সাধিত হয়েছে কি ? প্রযোজ্য নয়।

১০.২ উদ্দেশ্যাবলী সাধিত না হয়ে থাকলে তার কারণসমূহ : প্রযোজ্য নয়।





১০.৩ মন্ত্রণালয়ের আরও উদ্দেশ্যাবলী আরো দক্ষতা ও সাফল্যের সঙ্গে সাধন করার লক্ষ্যে যে সব ব্যবস্থা/ পদক্ষেপ গ্রহণ করা যেতে পারে, সে সম্পর্কে মন্ত্রণালয়ের সুপারিশ : প্রযোজ্য নয়।

১০.১ সরাসরি বৈদেশিক বিনিয়োগ (ফরেন ডাইরেক্ট ইনভেস্টমেন্ট) সংক্রান্ত (শুধুমাত্র প্রধানমন্ত্রীর কার্যালয়ের জন্য)

| সরাসরি বৈদেশিক বিনিয়োগের পরিমাণ (মার্কিন ডলারে) | প্রতিবেদনাধীন বছর | পূর্ববর্তী দুই বছর | |
|--|-------------------|--------------------|-----------|
| | ২০১৯-২০২০ | ২০১৮-২০১৯ | ২০১৭-২০১৮ |
| | - | - | - |

(১৫) উন্নয়ন প্রকল্প সংক্রান্ত (বাস্তবায়ন পরিবীক্ষণ ও মূল্যায়ন বিভাগের জন্য) :

১৫.১ উন্নয়ন প্রকল্পের অর্থ বরাদ্দ ও ব্যয় সংক্রান্ত (১ জুলাই ২০১৯ থেকে ৩০ জুন ২০২০ পর্যন্ত) :

| প্রতিবেদনাধীন বছরে মোট প্রকল্পের সংখ্যা | প্রতিবেদনাধীন বছরে এডিপিতে মোট বরাদ্দ (কোটি টাকায়) | প্রতিবেদনাধীন বছরে বরাদ্দের বিপরীতে ব্যয়ের পরিমাণ ও বরাদ্দের বিপরীতে ব্যয়ের শতকরা হার | প্রতিবেদনাধীন বছরে মন্ত্রণালয়ে এডিপি রিভিউ সভার সংখ্যা |
|---|---|---|---|
| ১ | ২ | ৩ | ৪ |
| সরকারী অর্থে (অনুমোদিত) ০২টি | বরাদ্দ- ৭৫.১০ কোটি টাকা (পঁচাত্তর দশমিক এক শূণ্য কোটি টাকা) | ব্যয়ের পরিমাণ- ১৭.৪৮ কোটি টাকা (সতের দশমিক চার আট কোটি টাকা) শতকরা হার- ২৩.২৭% | ৮টি |
| মোট- ০২টি | বরাদ্দ- ৭৫.১০ কোটি টাকা (পঁচাত্তর দশমিক এক শূণ্য কোটি টাকা) | ব্যয়ের পরিমাণ- ১৭.৪৮ কোটি টাকা (সতের দশমিক চার আট কোটি টাকা) শতকরা হার- ২৩.২৭% | |
| নিজস্ব অর্থে (অনুমোদিত) ০২টি | বরাদ্দ- ২৪.৬৯ কোটি টাকা (চব্বিশ দশমিক ছয় নয় কোটি টাকা) | ব্যয়ের পরিমাণ- ১৫.৯৮ কোটি টাকা (পনের দশমিক নয় আট কোটি টাকা) শতকরা হার- ৬৪.৭২% | |
| |  <p>আহসানাবাদ আ/এ এর চলমান কাজ</p>  <p>লেকসহ আহসানাবাদ আ/এ</p>  <p>কেডিএ রেস্ট হাউজ এর চলমান কাজ</p>  <p>নির্মাণাধীন কেডিএ রেস্ট হাউজ ভবন</p> | | |
| মোট- ০২টি | বরাদ্দ- ২৪.৬৯ কোটি টাকা (চব্বিশ দশমিক ছয় নয় কোটি টাকা) | ব্যয়ের পরিমাণ- ১৫.৯৮ কোটি টাকা (পনের দশমিক নয় আট কোটি টাকা) শতকরা হার- ৬৪.৭২% | |

১৫.২ প্রকল্পের অবস্থা(১ জুলাই ২০১৯ থেকে ৩০ জুন ২০২০ পর্যন্ত)ঃ

| শুরু করা নতুন প্রকল্পের সংখ্যা | প্রতিবেদনাধীন বছরে সমাপ্ত প্রকল্পের তালিকা | প্রতিবেদনাধীন বছরে উদ্বোধনকৃত সমাপ্ত প্রকল্পের তালিকা | প্রতিবেদনাধীন বছরে চলমান কম্পোনেন্ট হিসাবে সমাপ্ত গুরুত্বপূর্ণ অবকাঠামো |
|--------------------------------|--|---|---|
| ১ | ২ | ৩ | ৪ |
| নাই | নাই | নাই | নাই |



(ড. মোহাম্মদ শাহানুর আলম)

সচিব

খুলনা উন্নয়ন কর্তৃপক্ষ

খুলনা।